

# MOBIJET 6X3

## WARUNKI TECHNICZNE

Preferowana forma zapisu plików .pdf/.tif/.tiff (kompresja LZW).

Rozdzielczość pliku dla skali 1:10, 600 dpi, tryb CMYK.

Przyjmujemy materiały w formie wektorowej, pod warunkiem załączenia Plików Podglądowych JPG.

**OBOWIĄZKOWO:** wizualizacja obrandowania MobiJeta z każdej strony.

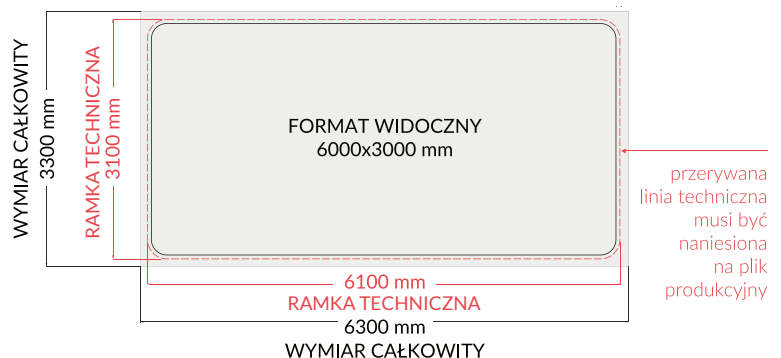
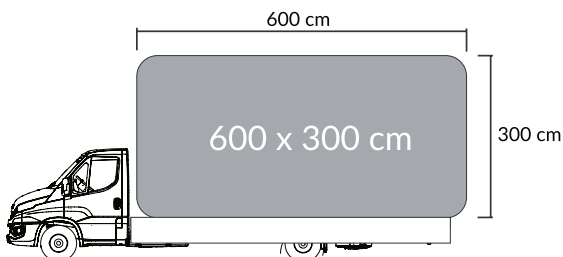
Na komplet Grafik Reklamowych do 1 MobiJeta składają się:

2 grafiki główne: 6x3 m, 2 grafiki na burty boczne, 1 grafika na burtę tylną, 1 grafika na panel tylny.

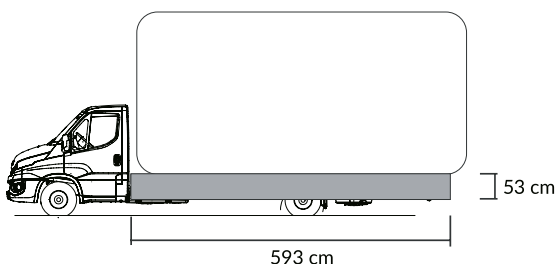
### PLIKI GRAFICZNE:

1. NAZWA\_grafika\_główna (możliwe 2 projekty – lewy, prawy)  
Format widoczny: 600x300 cm  
Format całkowity 630x330 cm – spady po 15 cm z każdej strony. Prosimy o naniesienie **czerwonej ramki technicznej** o wymiarach 610x310 cm. Ramka pozwala na prawidłowy montaż grafiki. Szczegółowa instrukcja na rysunku poniżej.
2. NAZWA\_burty\_boczne (możliwe 2 projekty – lewy, prawy)  
Format widoczny: 593x53 cm.  
Format całkowity 603x58 cm – spady po 5 cm od lewej, prawej i dolnej krawędzi (bez spadów na górze).
3. NAZWA\_burta\_tylna  
Format widoczny: 227x53 cm.  
Format całkowity: 237x58 cm – spady po 5 cm od lewej, prawej i dolnej krawędzi (bez spadów na górze). Ze względu na kształt burty, istotne informacje prosimy umieszczać w odległości maksymalnie 20 cm od górnej krawędzi.
4. NAZWA\_panel\_tyl  
Format widoczny: 59x219 cm.  
Format całkowity: 69x224 – spady po 5 cm od lewej, prawej i dolnej krawędzi (bez spadów na górze).

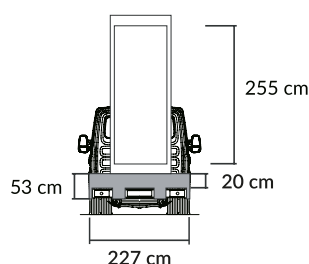
### 1. grafika główna



### 2. burty boczne



### 3. burta tylna



### 4. panel tył

